

66/2017 - 21. apríla 2017

Občianstvo EÚ

V roku 2015 klesol počet udelených občianstiev v krajinách EÚ

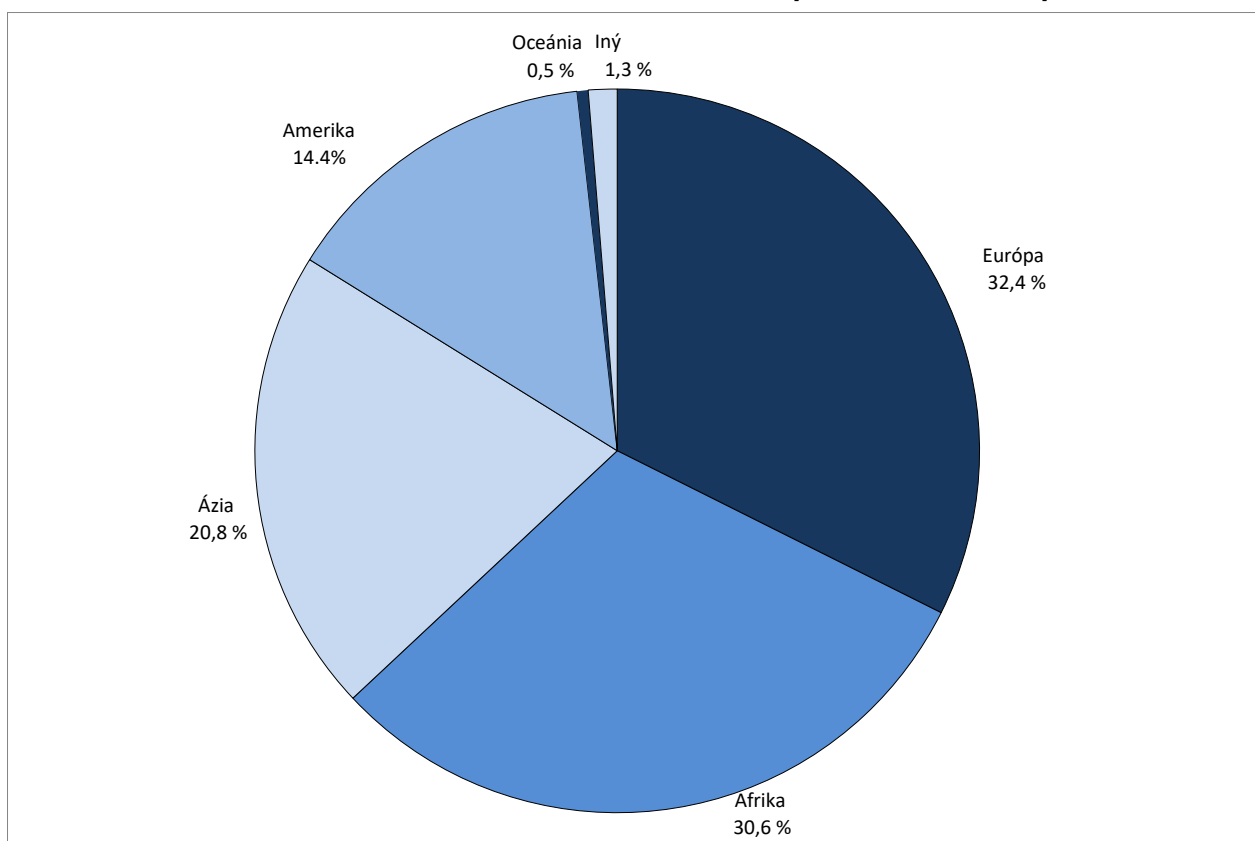
Najviac občianstiev v EÚ získali opäť Maročania, Albánci a Turci

V roku 2015 získalo občianstvo niektorého štátu **Európskej únie (EÚ)** približne 840 000 ľudí, čo predstavuje pokles v porovnaní s rokom 2014 (890 000 ľudí) a rokom 2013 (980 000). Od roku 2010 udělili krajiny EÚ občianstvo spolu vyše 5 miliónom ľuďom. Z celkového počtu občianstiev EÚ bolo 87 % udelených občanom z krajín mimo EÚ.

Najväčšiu skupinu občanov, ktorí získali občianstvo EÚ, tvorili v roku 2015 **Maročania** (86 100 osôb, z ktorých 88 % získalo občianstvo v Taliansku, Španielsku alebo Francúzsku), po nich nasledujú **Albánci** (48 400, 96 % získalo občianstvo v Taliansku alebo Grécku), **Turci** (35 000, 56 % získalo občianstvo v Nemecku), **Indovia** (31 000, takmer 60 % získalo britské občianstvo), **Rumuni** (28 400, polovica z nich získala talianske občianstvo), **Pakistanci** (26 300, polovica z nich získala britské občianstvo) a **Alžírčania** (22 500, viac ako tri štvrtiny z nich získali francúzske občianstvo). Maročania, Albánci, Turci, Indovia, Rumuni, Pakistanci a Alžírčania spolu predstavovali tretinu (33 %) celkového počtu osôb, ktorým bolo v roku 2015 udelené občianstvo EÚ. **Rumuni** (28 400 osôb) a **Poliaci** (17 800) tvoria dve najväčšie skupiny občanov EÚ, ktorí získali občianstvo iného štátu EÚ.

Tie údaje [zverejnil](#) Eurostat, štatistický úrad Európskej únie.

Počet ľudí, ktorí v r. 2015 získali občianstvo EÚ podľa kontinentu pôvodu



* Iný označuje osoby bez štátnej príslušnosti a osoby s neznámou štátnou príslušnosťou.

Najväčšie skupiny občanov, ktoré v roku 2015 získali občianstvo krajiny EÚ

Najviac občianstiev EÚ získali	Spolu (v tisícoch)	Štát, ktorý udelil najväčší počet občianstiev	%	Štát, ktorý udelil druhý najväčší počet občianstiev	%	Štát, ktorý udelil tretí najväčší počet občianstiev	%
Maročania	86.1	Taliansko	37.7	Španielsko	28.2	Francúzsko	22.2
Albánci	48.4	Taliansko	72.6	Grécko	23.8	Belgicko	1.0
Turci	35.0	Nemecko	56.3	Francúzsko	16.0	Holandsko	8.1
Indovia	31.0	Spojené kráľovstvo	59.4	Taliansko	19.9	Írsko	5.2
Rumuni	28.4	Taliansko	50.7	Nemecko	10.7	Maďarsko	9.2
Pakistanci	26.3	Spojené kráľovstvo	49.7	Taliansko	21.4	Španielsko	10.6
Alžírčania	22.5	Francúzsko	77.2	Taliansko	8.0	Španielsko	6.6
Ukrajinci	19.2	Nemecko	25.6	Portugalsko	15.1	Poľsko	10.2
Rusi	18.5	Nemecko	24.6	Francúzsko	14.4	Fínsko	9.4
Poliaci	17.8	Nemecko	33.6	Spojené kráľovstvo	21.1	Švédsko	13.2
Ekvádorčania	17.5	Španielsko	79.5	Taliansko	15.2	Belgicko	1.4
Iračania	16.6	Švédsko	30.1	Nemecko	20.8	Dánsko	19.1
Nigérijčania	16.1	Spojené kráľovstvo	50.0	Taliansko	15.8	Španielsko	9.4
Kolumbijčania	15.0	Španielsko	79.3	Taliansko	7.2	Francúzsko	5.3
Tunisia	14.6	Francúzsko	48.1	Taliansko	38.3	Nemecko	7.1
Brazílčania	14.2	Portugalsko	44.9	Španielsko	16.0	Taliansko	10.2
Somálčania	13.7	Švédsko	34.9	Holandsko	31.2	Spojené kráľovstvo	16.2
Peruánci	13.6	Španielsko	51.3	Taliansko	40.6	Francúzsko	2.6
Bolívijčania	11.8	Španielsko	94.7	Taliansko	1.6	Švédsko	1.0
Bangladéšania	11.5	Taliansko	51.6	Spojené kráľovstvo	31.3	Španielsko	4.0
Číňania	10.7	Spojené kráľovstvo	24.0	Taliansko	17.7	Francúzsko	17.0
Filipínci	10.6	Taliansko	28.9	Spojené kráľovstvo	28.1	Írsko	11.1
Dominikánci	10.6	Španielsko	77.4	Taliansko	15.9	Nemecko	2.7
Senegalčania	9.7	Taliansko	42.8	Francúzsko	34.9	Španielsko	17.0
Ghančania	9.0	Taliansko	38.6	Spojené kráľovstvo	33.1	Nemecko	7.9
Kosovčania	8.8	Nemecko	43.7	Taliansko	29.8	Švédsko	8.0
Srbi	8.8	Taliansko	30.2	Nemecko	22.2	Švédsko	13.4
Afganci	8.6	Nemecko	30.0	Spojené kráľovstvo	16.0	Dánsko	15.2
Iránci	8.3	Nemecko	30.4	Spojené kráľovstvo	18.2	Švédsko	16.1
Egypt'ania	7.8	Taliansko	56.7	Francúzsko	9.2	Spojené kráľovstvo	8.7

* Kosovo v zmysle rezolúcie Rady OSN 1244.

[Súbor zdrojových údajov](#).

Počet udelených občianstiev podľa štátov EÚ v r. 2015

	Celkový počet	Najviac udelených občianstiev		Druhý najvyšší počet udelených občianstiev		Tretí najvyšší počet udelených občianstiev	
		občanom	%	občanom	%	občanom	%
EÚ	841 246	Maroka	10.2	Albánska	5.7	Turecka	4.2
Belgicko	27 071	Maroka	11.7	Rumunská	4.4	Poľska	4.2
Bulharsko	1 275	Ukrajiny	17.6	Ruska	16.8	Turecka	14.0
Česká republika	2 619	Ukrajiny	39.8	Ruska	11.8	Vietnamu	10.2
Dánsko	11 745	Iraku	27.0	Afganistanu	11.1	Somálska	6.9
Nemecko	110 128	Turecka	17.9	Poľska	5.4	Ukrajina	4.5
Estónsko	898	Uznaným osobám bez občianstva*	82.1	Ruska	14.8	Ukrajiny	2.1
Írsko	13 565	Indie	11.9	Nigérie	10.0	Filipín	8.6
Grécko	13 933	Albánska	82.5	Ruska	2.2	Gruzínska	1.6
Španielsko	114 351	Maroka	21.2	Ekvádoru	12.2	Kolumbie	10.4
Francúzsko	113 608	Maroka	16.8	Alžírská	15.3	Tuniska	6.2
Chorvátsko	1 196	Bosny a Hercegoviny	43.2	Kosova**	15.4	Srbska	11.5
Taliansko	178 035	Albánska	19.7	Maroka	18.2	Rumunská	8.1
Cyprus	3 322	Ruska	34.3	Spojeného kráľovstva	8.8	Grécka	8.0
Lotyšsko	1 897	Uznaným osobám bez občianstva*	87.1	Ruska	3.7	Ukrajiny	1.7
Litva	183	Osobám bez štátnej príslušnosti***	31.1	Ruska	30.6	Ukrajiny	17.5
Luxembursko	3 195	Portugalska	36.5	Francúzska	10.8	Talianska	9.5
Maďarsko	4 048	Rumunská	64.4	Ukrajiny	9.5	Slovenska	5.1
Malta	646	Ruska	40.4	Spojeného kráľovstva	7.7	Ukrajiny	3.9
Holandsko	27 877	Somálska	15.4	Maroka	11.8	Turecka	10.2
Rakúsko	8 144	Bosny a Hercegoviny	14.9	Turecka	12.2	Srbska	7.8
Poľsko	3 974	Ukrajiny	49.2	Bieloruska	11.9	Arménska	7.2
Portugalsko	20 396	Brazílie	31.3	Ukrajiny	14.2	Kapverd	14.0
Rumunsko	2 611	Ukrajiny	64.0	Moldavska	22.7	Turecka	3.4
Slovinsko	1 255	Bosny a Hercegoviny	59.0	Macedónska	11.6	Srbska	10.1
Slovensko	309	Ukrajiny	23.6	Českej republiky	22.7	Spojených štátov	10.0
Fínsko	7 921	Ruska	21.8	Somálska	12.1	Iraku	7.1
Švédsko	49 044	Iraku	10.2	Somálska	9.8	Osobám bez štátnej príslušnosti***	6.7
Spojené kráľovstvo	118 000	Indie	15.6	Pakistanu	11.1	Nigérie	6.8
Island	801	Poľska	33.1	Filipín	9.2	Thajska	5.2
Lichtenštajnsko	110	Švajčiarska	22.7	Rakúska	20.0	Kosova**	10.9
Nórsko	12 411	Eritrey	9.0	Afganistanu	8.8	Iraku	6.5
Švajčiarsko	40 689	Talianska	13.4	Nemecka	12.8	Portugalska	8.7

* Uznaná osoba bez občianstva nie je občanom krajiny, ktorá ho nahlásila, ani žiadnej inej krajiny, a má väzby na krajinu, ktorá ho nahlásila, vrátane niektorých práv a povinností plnohodnotného občana. Väčšina týchto osôb mala občianstvo bývalého Sovietskeho zväzu.

** Kosovo v zmysle rezolúcie OSN 1244.

*** Osoba bez štátnej príslušnosti nie je uznaná ako občan v žiadnej krajine.

Zdrojový súbor údajov.

9 z 10 osôb, ktoré získali občianstvo EÚ v roku 2015, pochádzali z krajín mimo EÚ

V šesnástich štátoch EÚ asi 90 % a viac osôb, ktorým bolo v roku 2015 udelené občianstvo, nepochádzali z EÚ: v Estónsku, Litve a Rumunsku (po 100 %), v Bulharsku (99 %), v Španielsku (98 %), v Lotyšsku (97 %), v Grécku a Portugalsku (po 96 %), v Holandsku, Poľsku a Slovinsku (po 94 %), v Dánsku (93 %), vo Francúzsku a v Chorvátsku (po 90 %) a v Taliansku a Spojenom kráľovstve (po 89 %). Naopak v Luxembursku (79 %) a Maďarsku (72 %) ako jediných členských štátoch EÚ pochádzal väčšina osôb, ktoré získali občianstvo, z iných krajín EÚ. Na úrovni EÚ dosiahol podiel osôb z krajín mimo EÚ, ktoré získali občianstvo, 87 % (alebo 732 200 nových občanov) a podiel osôb z inej krajiny EÚ 12 % (104 900 nových občanov).

Počet udelených občianstiev podľa členských štátov v r. 2015

	Celkový počet	Z neho (podiel v %)		Počet udelených občianstiev na:	
		občanov iného štátu EÚ	občanov krajín mimo EÚ *	1 000 domácich obyvateľov**	100 cudzincov s trvalým pobytom***
EÚ	841 246	12%	87%	1.7	2.4
Belgicko	27 071	25%	74%	2.4	2.1
Bulharsko	1 275	1%	99%	0.2	1.9
Česká republika	2 619	14%	85%	0.2	0.6
Dánsko	11 745	7%	93%	2.1	2.8
Nemecko	110 128	25%	75%	1.3	1.5
Estónsko	898	0%	100%	0.7	0.5
Írsko	13 565	23%	77%	2.9	2.5
Grécko	13 933	4%	96%	1.3	1.7
Španielsko	114 351	2%	98%	2.5	2.6
Francúzsko	113 608	8%	90%	1.7	2.6
Chorvátsko	1 196	10%	90%	0.3	3.3
Taliansko	178 035	11%	89%	2.9	3.6
Cyprus	3 322	19%	81%	3.9	2.3
Lotyšsko	1 897	3%	97%	1.0	0.6
Litva	183	0%	100%	0.1	0.8
Luxembursko	3 195	79%	21%	5.6	1.2
Maďarsko	4 048	72%	28%	0.4	2.8
Malta	646	19%	81%	1.5	2.4
Holandsko	27 877	6%	94%	1.6	3.6
Rakúsko	8 144	13%	87%	0.9	0.7
Poľsko	3 974	6%	94%	0.1	3.7
Portugalsko	20 396	4%	96%	2.0	5.2
Rumunsko	2 611	0%	100%	0.1	2.9
Slovinsko	1 255	6%	94%	0.6	1.2
Slovensko	309	34%	66%	0.1	0.5
Fínsko	7 921	13%	85%	1.4	3.6
Švédsko	49 044	22%	76%	5.0	6.7
Spojené kráľovstvo	118 000	11%	89%	1.8	2.2
Island	801	48%	52%	2.4	3.3
Lichtenštajnsko	110	34%	66%	2.9	0.9
Nórsko	12 411	10%	90%	2.4	2.4
Švajčiarsko	40 689	55%	45%	4.9	2.0

Vzhľadom na chýbajúce informácie údaje nemusia dávať presný súčet.

* Občania krajín mimo EÚ nemajú občianstvo žiadneho z 28 štátov EÚ. Do tejto kategórie patria aj osoby bez štátnej príslušnosti a uznané osoby bez občianstva.

** Domáce obyvateľstvo tvoria osoby, ktoré žijú v mieste bydliska už aspoň 12 mesiacov alebo majú v úmysle tam zostať aspoň 12 mesiacov.

*** „Cudzinci“ sú osoby, ktoré nemajú občianstvo krajiny, ktorá ich nahlásila, a teda ide o osoby s občianstvom inej krajiny (z EÚ alebo mimo nej), osoby bez štátnej príslušnosti a uznané osoby bez občianstva.

[Zdrojový súbor údajov.](#)

Najvyšší počet udelených občianstiev na obyvateľa dosiahli v Luxembursku a vo Švédsku

Každý piaty človek, ktorý r. 2015 získal občianstvo EÚ, sa stal občanom **Talianska** (178 000 osôb alebo 21 % všetkých udelených občianstiev v EÚ v r. 2015). Nasleduje **Spojené kráľovstvo** (118 000 alebo 14 %), **Španielsko** (114 400 alebo 14 %), **Francúzsko** (113 600 alebo 14 %) a **Nemecko** (110 100 alebo 13 %).

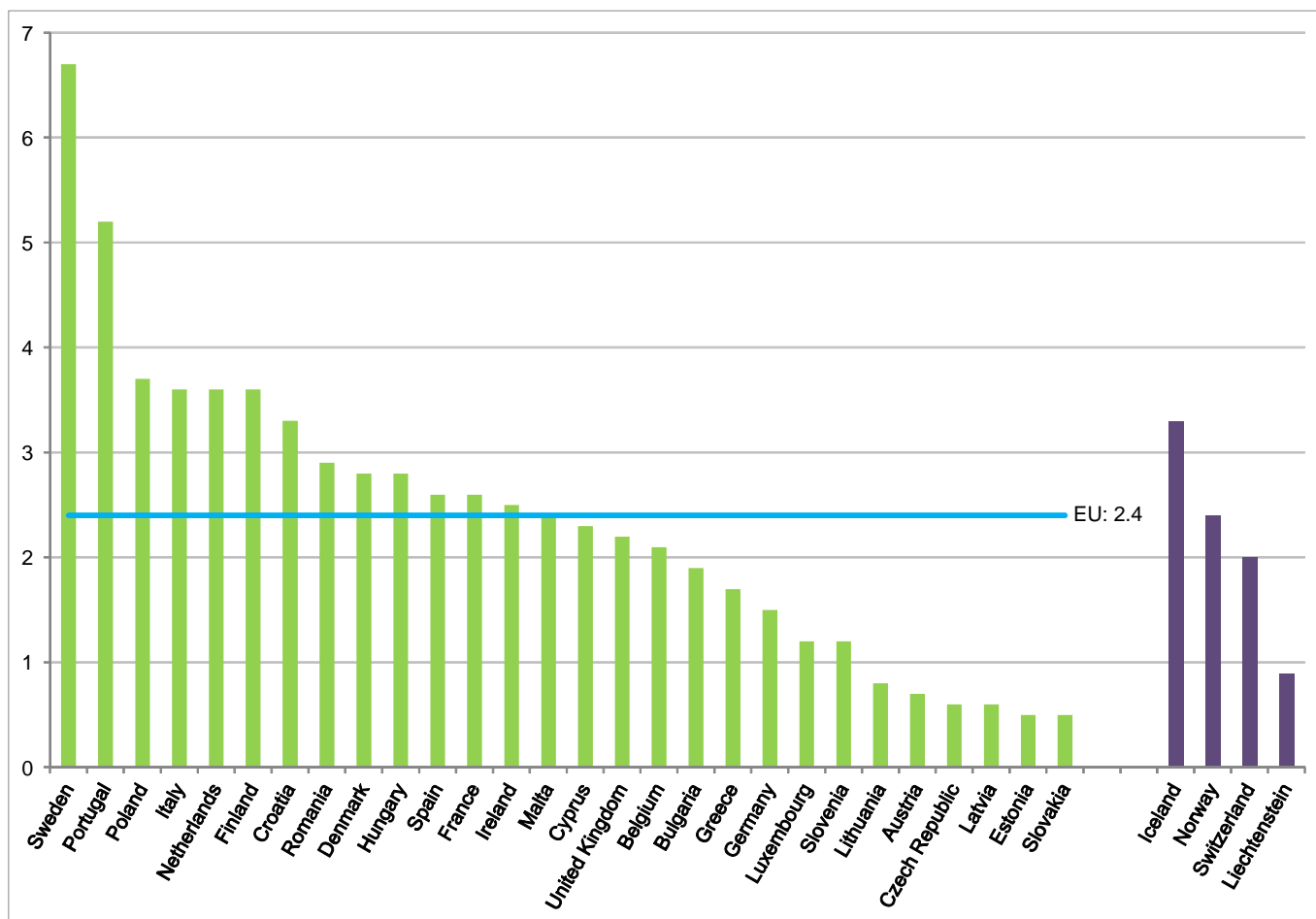
V pomere k domácejmu obyvateľstvu udelilo najviac občianstiev na 1000 v **Luxembursku** (5,6 občianstva) a vo **Švédsku** (5,0), potom na **Cypre** (3,9), v **Taliansku** a v **Írsku** (po 2,9). V celej **EÚ** bolo sa priemerne udelilo 1,7 občianstva na 1000 obyvateľov.

Najvyššia miera naturalizácie vo Švédsku a v Portugalsku

Miera naturalizácie označuje pomer počtu osôb, ktoré získali občianstvo krajiny v danom roku, k počtu cudzincov s trvalým pobytom v danej krajine na začiatku daného roka. V roku 2015 sa zaznamenala najvyššia miera naturalizácie vo **Švédsku** (6,7 udelených občianstiev na 100 cudzincov s trvalým pobytom) a v **Portugalsku** (5,2), za nimi nasleduje **Poľsko** (3,7), **Taliansko**, **Holandsko** a **Fínsko** (po 3,6). Na opačnom konci rebríčka sú krajiny z mierou naturalizácie nižšou ako 1 udelené občianstvo na 100 cudzincov s trvalým pobytom, čiže **Estónsko** a **Slovensko** (po 0,5), **Česká republika** a **Lotyšsko** (po 0,6), **Rakúsko** (0,7) a **Litva** (0,8). V **EÚ** dosiahla priemerná miera naturalizácie 2,4 občianstva na 100 cudzincov s trvalým pobytom.

Spomedzi piatich štátov EÚ, ktoré v roku 2015 udelili najviac občianstiev, miera naturalizácie dosiahla vyššiu hodnotu ako priemer EÚ v **Taliansku** (3,6), približne priemer EÚ vo **Francúzsku** (2,6), **Španielsku** (2,6) a v **Spojenom kráľovstve** (2,2) a nižšiu hodnotu ako priemer EÚ v **Nemecku** (1,5).

Miera naturalizácie v členských štátoch EÚ v r. 2015
(pomer počtu udelených občianstiev na 100 cudzincov s trvalým pobytom)



Ďalšie informácie

Eurostat [database](#) on migration and citizenship

Eurostat [metadata](#) on acquisition and loss of citizenship

Eurostat [Statistics Explained article](#) on acquisition of citizenship statistics

Eurostat [interactive infographic](#) on acquisition of citizenship in the EU

Vydal: **Tlačový úrad Eurostatu**

Vincent BOURGSAIS

Tel: +352-4301-33 444

eurostat-pressoffice@ec.europa.eu

Údaje:

Silvia ANDUEZA-ROBUSTILLO


Tel: +352-4301-33 443

silvia.andueza-robustillo@ec.europa.eu

 **[@EU_Eurostat](#)**

 **ec.europa.eu/eurostat**

 **[EurostatStatistics](#)**

 **Žiadosti médií: Tel: +352-4301-33 408 / eurostat-mediasupport@ec.europa.eu**